



## **Informatiemap**

### ***Vissers MK1250***



*Tijdens kantooruren zijn wij bereikbaar op telnr. 0412-642434,  
buiten kantooruren kunt u bellen met telnr. 06-14519499.*

**In de boot laten liggen voor de volgende gasten svp!**

## Welkomstwoord

Welkom aan boord van de een Vissers MK1250 van HM-Yachtrental,

Het doet ons genoegen dat u heeft gekozen voor een jacht van HM-Yachtrental. We hopen dat u het erg naar u zin gaat hebben tijdens het verblijf. Als wij hieraan kunnen bijdragen, dan horen wij dit uiteraard graag.

U verblijft aan boord van een jacht van HM-Yachtrental en vertrekt vanaf de jachthaven vanuit het mooie Cuijk (Katwijk). De prachtige omgeving heeft voor ieders wat te bieden.

U vindt in deze informatiemap praktische informatie over het jacht en de omgeving.

Wij wensen u een heel prettige vakantie toe in deze prachtige omgeving.

Namens familie Hattink en alle medewerkers.

Voor noodgevallen altijd bellen met Paul 06-14519499,  
of tijdens kantooruren 0412-642434

Bij spoed altijd 112 bellen.



## Inhoudsopgave

Technische gegevens over het jacht .....	4
Informatie/bediening van het jacht .....	9
Informatie over onze Jachthaven .....	11
Vaarroutes .....	12
Tips en weetjes .....	13
Bezienswaardigheden in de omgeving .....	14
Terugkomst .....	16
Schadeformulier .....	17
Inventarisatielijst .....	18

## Technische gegevens over het jacht

### Afmetingen

Lengte van alles	12,50m
Lengte waterlijn	11.60m
Breedte	3,70m
Diepgang	1,10m

### Kruip (doorvaart)

Minimaal	3,30m (excl. Windscherm 2,85m)
Maximaal	4,5m (incl. Mast)
Waterverplaatsing	
Leeg vaartuig	12 ton
Vaarklaar	15 ton

### Motorinstallatie gegevens

	Arosa & Corona	Boreas & Orion & Flamingo
Fabrikant	Daf (615)	Iveco
Aantal	1	1
Aantal cilinders	6	6
Cilinderinhoud	6,17 ltr	6,7 ltr
Vermogen	87 KW(118PK)	110 KW(150PK)
Inspuitsysteem	Direkt	Direkt
Toerental (omw/min)	2400	2800
Type voortstuwing	Schroef met as	Schroef met as
Brandstof	Diesel	Diesel
Motorbediening	Morse (kabel)	Morse (kabel)

### Tankinhoud

	Aantal Totaal	
Brandstoftank	2	650 l
Drinkwatertank	1	800 l
Vuilwatertank (Zwartwatertank)	1	250 l

### Besturing is hydraulisch:

Het oliepeil in de pomp van het stuurhuis (De vulopening) bevindt zich aan de bovenzijde van het pomphuis achter het stuurwiel.

Noodstuurinrichting:


Als U gebruik moet maken van de noodstuurinrichting gaat U als volgt te werk

1 pak de noodhelmstok onder het 2 persoonsbed in de achterkajuit.


2 plaats de helmstok op de roerkoning.

3 open de bypasskraan.

Arosa & Corona




Boreas & Orion & Flamingo:




### Aandrijving

De aandrijfmotor bevindt zich onder 1<sup>ste</sup> zithoek. Onder het zeil bevinden zich allemaal planken die afzonderlijk afgenomen kunnen worden om bij het gewenste gedeelte van de motor te komen. De motor wordt gekoeld door het water waar u overheen vaart.

Arosa & Corona (Daf)



Boreas & Orion & Flamingo (Iveco)






## Elektriciteit


Aan boord van het jacht in 12V, 24V en 230V beschikbaar. De motor heeft 2 eigen accu's (2x 12V) en door de serie schakeling krijgt deze 24V. Wanneer de motor draait worden de motor accu's en de accu's voor de overige Electra geladen met 24V. Om ook 230V en 24V te kunnen gebruiken aanboort, zijn er omvormers geplaatst.

1. Omvormer 24V -12V	1. Umformer 24V -12V
2. Stopcontact 220 V omvormer	2. Steckdose 220V Umformer
3. 220 V omvormer voor aardlek	3.220V Umformer vor FI-Schalter
4. Aardlekschakelaar omvormer	4. FI-Schalter Umformer
5. Lasdoos 220 V omvormer	5.Anschlussdose 220V Umformer
6. Lasdoos 220 V walstroom	6. Anschlussdose Landanschluss
7. 220 V walstroom	7. 220V Landstrom
8. Schakelaar Boiler	8. Kesselschalter
9. Accu lader	9. Batterie-Ladegrät
10. 2 <sup>e</sup> omvormer 220 V	10. 2 <sup>e</sup> Umformer 220V
11. -	11. -
12. Hoofdstroom schakelaars	12. Hauptschalter


Arosa




Corona



Orion



Boreas




Flamingo



## Zekering dashboard

Zekering dashboard (temperatuurmeter, oliedrukmeter en voltmeter)

Zekering relais verlichting accu (overige meters op het dashboard).





## Informatie/bediening van het jacht

### Boeg-/Hekschroef

De boot beweegt zich in dezelfde richting als de richting waar de hendel word gedrukt.

De boeg-/hekschroef niet meer gebruiken als nodig, anders kan de motor te warm worden en zal dan automatisch uitschakelen. De boegschroef is dan eerst weer te gebruiken als hij is afgekoeld (kan ongeveer 30 tot 45 minuten duren, al naar gelang hoe warm hij is).

### Douche



Om het water weg te pompen tijdens het douchen moet men de knop links boven de wastafel uittrekken.

### Schoon waterpomp

Schakelaar rechts boven de radio inschakelen. De pomp heeft een druksysteem en slaat aan wanneer men de waterkraan opendraait. Wanneer de watertank leeg is, pomp uitschakelen.

### Huisdieren

Voor onze Vissers MK1250 jachten geldt dat huisdieren niet zijn toegestaan. Dit is met uitzondering van de Arosa, hierop is een huisdier wel toegestaan. Huisdieren mogen alleen op het benedendek, niet op het hoger gelegen geverfde dek.

### Koelkast

Bij uw aankomst staat de koelkast altijd aan. Wanneer u er veel (warme) etenswaren in plaatst, kan het soms tot de volgende dag duren voordat alles goed koel is. Bij uw vertrek verzoeken wij u de koelkast leeg te maken en de deur goed te sluiten.

### Motor starten

Alvorens de motor te starten iedere dag oliepeil , koelvloeistof en koelwaterfilter controleren. Olie keerkoppeling en schroefas is dezelfde olie als van de motor.



**Starten van de motor:** Gashandel half naar voren drukken (denk eraan dat de gashandel in de vrijstaand staat door de handel naar buiten te trekken).

Sleutel naar rechts draaien, zodra de motor loopt sleutel los laten. Startmotor niet langer dan 10 seconden laten draaien.

**Motor afzetten:**

Eerst op de stopknop drukken op dashboard en dan de sleutel pas naar links terug draaien.

### Internet

Op onze boot is geen wifi aan boord.

In de meeste havens is wifi aanwezig op de vaste wal, vraag eventueel uw havenmeester voor de wificode.

## Toilet

Gooi niets in het toilet, behalve (oplosbaar)toiletpapier maximaal 2 laags. Gebruik ook niet meer toiletpapier dan nodig is i.v.m. verstopping. Opgelet!

Toilet niet gebruiken wanneer de vuilwatertank vol is. Zie vuilwatertankmeter op het dashboard en pomp regelmatig de tank leeg bij een vuilwaterstation.



## Schoeisel

Gelieve de boot alleen te betreden met schoenen voorzien van een zachte onderkant.

## Televisie

De televisie op uw jacht is met zorg geïnstalleerd. Er is de mogelijkheid via de digitenne te kijken of via de schotel waarschijnlijk moet u de schotel buiten draaien tot dat er beeld verschijnt op scherm van de TV. Er zijn drie afstandsbedieningen een voor de TV voor de Satelliet/Schotel en van digitenne kasje. Houdt u er e.v.t rekening mee dat op het water niet altijd perfect beeld heeft door beweging of obstakels als gebouwen en staalconstructies.

## Verwarming

De verwarming kunt u instellen door middel van het bedienen van de thermostaat, hiermee bepaalt u de ruimtelijke temperatuur.

### Bedieningselement

**Veranderingen van instellingen op het bedieningselement worden met tijdsvertraging uitgevoerd**

### Bedienelement

**Einstellungsänderungen am Bedienelement werden mit zeitlicher Verzögerung ausgeführt**

#### Storingscode-mededeling combi-klok of bedieningselement

Bij uitrusting met combi-klok verschijnt na het optreden van een storing op het display van de voorselectieklok zo lang een foutcode-mededeling tot het verwarmingssysteem ontstond wordt.

De storingscode-mededeling vindt bij uitrusting met bedieningselement na het optreden van een storing door knipperen van de inschakelcontrole/storingscode-indicatie plaats. Na een snelle impulsserie vindt de storingscode-mededeling plaats door een serie lange knipperimpulsen in overeenstemming met de getallen in de onderstaande tabel. De knippercode-melding vindt zo lang plaats tot het verwarmingssysteem ontstond wordt.

Betekenis van de foutcode	
F 00	Fout in besturingseenheid
F 01	Geen start (na 2 startpogingen)
F 02	Uitdoven van de vlam (minstens > 5)
F 03	Underspanning of overspanning
F 04	Vroegtijdige vlamherkenning
F 06	Temperatuursensor onderbreking of temperatuursensor kortsluiting
F 07	Doseerpomp onderbreking of doseerpomp kortsluiting
F 08	Ventilatormotor overbelasting of Ventilatormotor defect toerental Ventilatormotor defect toerental
F 09	Gloeistift onderbreking of gloeistift kortsluiting
F 10	Oververhitting
F 11	Temperatuurbegrenzer onderbreking of temperatuurbegrenzer kortsluiting
F 12	Instelwaarde (onderbreking/kortsluiting)

#### Störcodeausgabe Kombiuhr oder Bedienelement

Bei Ausstattung mit Kombiuhr erscheint nach dem Auftreten einer Störung eine Fehlercodeausgabe Fnn im Display der Vorwahluhr so lange, bis das Heizgerät entstört wird.

Die Störcodeausgabe erfolgt bei Ausstattung mit Bedienelement nach Auftreten einer Störung durch Blinken der Einschaltkontrolle/Störcodeanzeige. Nach einer schnellen Impulsfolge erfolgt die Störcodeausgabe durch eine Folge langer Blinkimpulse entsprechend den Zahlen in unten stehender Tabelle. Die Blinkcodeausgabe erfolgt so lange, bis das Heizgerät entstört wird.

Bedeutung der Fehlercode	
F 00	Steuergerätefehler
F 01	Kein Start (nach 2 Startversuchen)
F 02	Flammabbruch (mindestens > 5)
F 03	Underspannung oder Überspannung
F 04	vorzeitige Flammerkenning
F 06	Temperaturfühler Unterbrechung oder Temperaturfühler Kurzschluss
F 07	Dosierpumpe Unterbrechung oder Dosierpumpe Kurzschluss
F 08	Gebläsemotor Unterbrechung oder Gebläsemotor Kurzschluss oder Gebläsemotor fehlerhafte Drehzahl
F 09	Glühstift Unterbrechung oder Glühstift Kurzschluss
F 10	Überhitzung
F 11	Temperatuurbegrenzer Unterbrechung oder Temperatuurbegrenzer Kurzschluss
F 12	Sollwert (Unterbrechung/Kurzschluss)

## Informatie over onze Jachthaven

### **Kantoor**

Het hoofdkantoor in Oss is doordeweeks geopend van 8.30u tot 17.30u.

**U kunt met dringende vragen ten alle tijden bellen met Paul 06-14519499.**

### **Hattink Heesch V.o.F.**

H.o.d.n.: Hattink Maritiem H.o.d.n.: HM-Yachtrental H.o.d.n.: Hattink Thermo Parts

IJsselstraat 35 (post adres)

5347 KG OSS (NL)

Tel: +31 (0) 412-642434

### **HM-Yachtrental (Jachtwerf Cuijk)**

Openingstijden tijdelijk op afspraak.

HM-Yachtrental (Voor vertrek & aankomst)( Abfahrt und Ankunft)

Keersluisweg 15a

5433NM Cuijk (NL)

Tel: +31 (0) 412-642434 of +31 (0) 614519499 b.g.g +31 (0) 629089955 / (0)6 53588776

In het weekend zijn wij op afspraak geopend.

### **Sanitaire voorzieningen**

Op onze jachtwerf bevindt zich een sanitair gebouw met 1 wc en 1 douche. Tijdens u verblijf in onze jachthaven kunt u hiervan kosteloos gebruik maken.

### **Afvalcontainers**

Op onze jachtwerf bevindt zich een afvalcontainer. Wij verzoeken u het afval te scheiden in de diverse containers. Lege batterijen kunt u inleveren bij de receptie.

## Vaarroutes

Via dewaterkaartenapp.nl is het mogelijk om waterkaarten voor enkele dagen gratis te gebruiken

### Tarieven

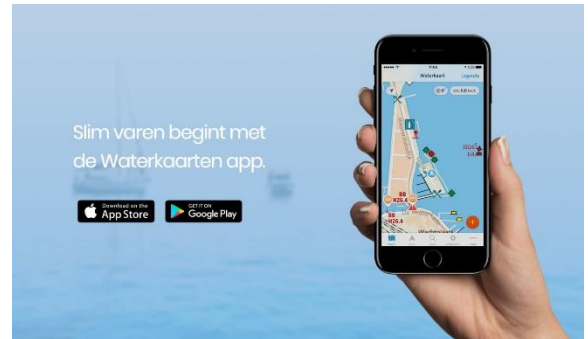
7 dagen -> volledige toegang -> gratis

Weekabonnement -> volledige toegang -> € 5,49

Maandabonnement -> volledige toegang -> € 9,99

De app is de eerste **7 dagen gratis** te gebruiken, daarna kun je kiezen uit drie abonnementen. Het abonnement stopt automatisch, maar je kunt ook verlengen.

Als u de app downloadt kunt u uw bootgegevens invoeren en ziet u direct of u wel of niet onder een bepaalde brug door kunt.



Of de link via de site <http://riverguide.eu/> of app downloaden via de app store en dan kiezen voor recreant.

Alleen aanmelden en deze **site is gratis**.

## Tips en weetjes

Hieronder vind u enkele, wellicht handige, links voor tijdens u verblijf op het water.  
Verkeersregels op het water:

<https://www.varendoejesamen.nl/>



<https://www.rijkswaterstaat.nl/water/wetten-regels-en-vergunningen/verkeer-op-het-water/verkeersregels-op-het-water.aspx>



<https://www.rijkswaterstaat.nl/water/wetten-regels-en-vergunningen/scheepvaart/scheepvaartverkeerswet.aspx>



<https://www.youtube.com/watch?v=5Y-5mUv2HE4>



Houd verder de weerberichten in de gaten, op het water kunnen weersituaties snel veranderen.  
Zorg ervoor dat u bij storm in een haven aanlegt en niet het anker uitgooit op een plas of meer.

## Bezienswaardigheden in de omgeving

De onderstaande plaatsen hebben allen een mooie haven en zijn zeker het bezoeken waard.

### Alem

Bij het pittoreske dorpje Alem, een vriendelijk oud plaatsje aan de Maas, ligt midden in de natuur een mooie rustgevende jachthaven. U kunt dit eiland in een uur rondwandelen.



### Den Bosch

In het centrum van 's Hertogenbosch liggen de passantenhaven en verenigingshaven naast elkaar. Voor wie in het centrum wil liggen is een van deze jachthavens de beste keus.

### Grave (8 km)

De jachthaven ligt boven de sluis, tegen het centrum van de historische vestingstad Grave. De haven is gelegen aan de Koninginnedijk / Havenstraat, tegen het centrum van Grave aan. Hier kunt U op loopafstand boodschappen doen (Klinkerstraat en Rogstraat), en vindt U gezellige terrasjes en restaurants.



### Heusden

De haven is prachtig gesitueerd tegen de stadswal van het vestingstadje Heusden aan de Maas. Veel leuke winkels, galleries, cafés, restaurants en terrassen in een historische ambiance maken een bezoek aan Heusden alleszins de moeite waard.

### Maasbommel (24 km)

De jachthaven is gelegen in een prachtig recreatiegebied te Appeltern/Maasbommel aan de rivier de Maas. In dit gebied zijn tal van restaurants, fiets- en wandelroutes en andere activiteiten.

### Mook

De gemeente Mook en Middelaar wordt wel de brug tussen Maas en heuvelland genoemd. De heuvels, bos en heide maken grote delen van de gemeente tot bijzonder natuurgebied. Wandelend op de Mookerschans, de Heumense schans of Natuurpark de Zandberg kan de rustzoeker zo'n 60 tot 80 meter boven NAP genieten van een uniek uitzicht over de Maasvallei, het Brabantse en Limburgse land en de Mookerplas.



### Nijmegen

U vindt de haven, komende vanaf het noorden direct na de Spoorbrug. Bedenk vooraf als u de haven invaart dat er een zeer sterke stroom van oost naar west loopt. Een beetje kracht op de schroef houden kan geen kwaad. Vanaf de haven is het slechts kort lopen naar het centrum van Nijmegen. Daar zijn de vele terrassen, eetgelegenheden en winkels.



### Ravenstein (15 km)

Ravenstein is een klein vestingstadje met een historische stadskern. Veel panden staan dan ook op de monumentenlijst. Er zijn voldoende etablissementen om de inwendige mens te versterken. Dat kan zelfs al vanaf het terras gelegen aan de haven.

### Roermond

De Maasplassen rondom Roermond zijn onderdeel van het grootste aaneengesloten watersportgebied van Nederland. De gemeente Roermond is een prima vertrekpunt voor een wandeling, fietstocht of ruitertocht door het Nationaal Park De Meinweg, het Swalmdal, het Leurdal en het Roerdal.

### **Zaltbommel**

Zaltbommel is een knusse oude vestingstad en beschikt over een gezellige haven. Omdat de boten in de haven vanaf de rivier niet te zien zijn, kan het lastig zijn de haveningang te ontdekken. Deze ligt tussen de kribben en is te herkennen aan de bemuurde wallen.



## Terugkomst

### **Wat te doen bij terugkomst op de jachtwerf.**

- Controleer goed of u niets vergeten bent. Kijk goed alle lades en kastjes na.
- Het eventueel gehuurde beddengoed, keuken- en/of badlinnen verzamelt achterlaten in het jacht.
- De afwas doen, gasfornuis schoonmaken en de keukenkastjes opruimen.
- Koelkast leegmaken
- Huisvuil in de daarvoor bestemde container op de werf deponeren.
- Deuren en ramen sluiten.
- +/- 2 uur voor terugkomst bellen naar 06-14519499, waarna een medewerker aanwezig zal zijn bij uw aankomst.
- Het jacht wordt voor u afgetankt op de jachtwerf in Cuijk bij terugkomst.

Bovengenoemde zaken zijn voor de meeste van onze gasten vanzelfsprekend. Helaas geldt dat niet voor al onze gasten. Daarom zijn wij genoodzaakt kosten in rekening te brengen wanneer er niet aan bovengenoemde voorwaarden is voldaan.

De hieronder genoemde bedragen zullen van de borg worden ingehouden, middels de vooraf getekende overeenkomst.

Schade aangebracht aan het jacht of zijn omgeving, of schade op ons terrein word conform de op dat moment geldende vervangings- en/of reparatiekosten en arbeidsloon in rekening gebracht. Indien deze schade gemeld word bij de verhuurder (Paul 06-14519499) kan er een factuur van deze kosten worden overlegd welke bij uw verzekering ingediend kan worden nadat deze aan ons is voldaan.

HM-Yachtrental is niet aansprakelijk voor schade of letsel ontstaan als gevolg van het verblijf op hun terrein, evenals voor schade ondervonden door het gebruik van de op dit terrein aanwezige faciliteiten.

HM-Yachtrental is ook niet aansprakelijk voor schadeclaims voortvloeiend uit geluidsoverlast veroorzaakt door derden. Voorts wordt geen aansprakelijkheid aanvaard voor het onklaar raken en/of buiten gebruik zijn van faciliteiten en/of voorzieningen.



## Schadeformulier

Mocht u tijdens u vaart schade maken aan derden/ of door derden schade gemaakt aan ons jacht, dan dient u dit ten alle tijden te melden. Bijgevoegd vind u het schadeformulier vaartuigen die u dan samen met de andere schipper dient in te vullen.

# delta lloyd

## Inventarisatielijst

### 1. Boeg

- 5 Touwen (4 aan de boot/1 los)
- 8 Stootkussens
- 2 Bolvenders
- 1 Reddingsboei(hangt aan achter reling)

Vast:

- 1 vast ankerlier incl. 25m ketting en anker

### 2. Achterdek

- 2 Gasflessen
- 1 Bootshaak
- 1 Vlaggenstok met vlag
- 1 Schrobber
- 2 Emmers
- 1 Stoffen en Blik
- 1 Loopplank
- 6/10 Dekstoelen
- 1 Dektafel
- 1 Stuurstoel

### 3. Toilet/Douche (2x)

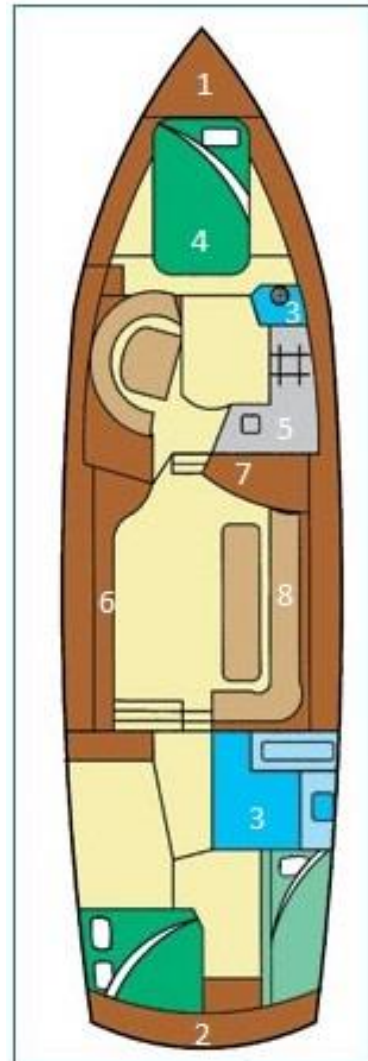
- 1 Toiletborstel

### 4. Slaapruimte

- 10 Hoofdkussens
- 1 Afvallemmer

### 5. Kombuis

- 2 Asbakken
- 2 Vleeschalen
- 4 Schalen
- 3 Pannen met deksels
- 1 Braadpan
- 1 Koekenpan
- 1 Steelpan
- 1 Vergiet
- 1 Fluitketel
- 1 Koffiepot met filter(enkele koffiefilterzakjes nr4)
- 1 Thermoskan
- 1 Theepot
- 1 Citruspers
- 2 Botervloot
- 2 Broodschalen
- 2 Suikerpot
- 2 Melkkan
- 4 Onderzetteren voor pannen
- 10 Kop en schotels
- 10 Platte borden
- 10 Diepe borden
- 10 Borrel, Bier, Sherry glazen
- 1 Vleesvork
- 1 Schuimspaan
- 1 Garde
- 1 Juslepel



- 1 Soeplepel
- 3 Keukenlepels
- 1 Aardappelschilmes
- 1 Broodmes met broodplank
- 1 Blikopener en flesopener
- 1 Kurkentrekker
- 10 Vorken, lepels, messen en theelepels
- 1 Groente en aardappellepel
- 1 Kaasschaaf
- 3 Voorraadbussen
- 1 Dienblad
- 1 Broodtrommel

Vast:

- 1 koelkast met vriesvak

### **6. Zithoek 1**

- 1 informatiemap
  - 1 Set steeksleutels 7 t/m 22
  - 1 Waterpomptang
  - 1 Bako sleutel
  - 1 Set Imbussleutels
  - 2 Schroevendraaiers
  - 1 Kruisschroevendraaiers
  - 1 Spanningzoeker
  - 1 Hamer
  - 2 Aansluitsnoeren voor walaansluiting
  - 1 Verloopkabel
  - 1 Ankerbal
  - 1 ankerratelstang
  - 1 Verbandtrommel
  - 1 Stofzuiger
  - 1 ANWB almanak deel 1 en 2
  - 1 set waterkaarten ANWB
  - 1 ANWB boek met 18 vaarroutes
  - 1 Vetus havenboek
  - 1 Brandblussers
  - 4 Meerpennen
- Vast:
- 1 Radio-cd speler
  - 1 TV met dvd speler

### **7. Schoonmaakspullen**

- 1 Afwasborstel
- 1 Dweil
- 1 Spons en zeem
- 1 Handdoek
- 1 Theedoek
- 1 Vaatdoek
- 1 afwasmiddel

### **8. Onder zitbank**

- Reddingsvesten (Aantal vooraf doorgegeven)
- 1 Waterslang
- 1 Los anker incl. 25m ankerlijn
- 1 los uitstaptrapje